



Document complémentaire à l'article Les Fiches Matricules en Gironde
http://www.cahiersdarchives.fr/publications/armee/armee_fichesmatricules.htm - Fiche n°2/4

Comment trouver une fiche matricule aux AD 33 ?

Avant toute démarche, il importe de connaître :

- L'année de naissance de l'homme recherché. Elle indique la classe de recrutement. Il convient d'ajouter à l'année de naissance le nombre 20. Par exemple un homme né en 1885 appartiendra à la classe 1905.
- Le lieu du domicile à 20 ans. Ce n'est pas toujours celui de sa naissance. Il déterminera le lieu de recrutement.

Déterminer le bureau de recrutement à partir du domicile du lieu de recrutement à 20 ans. Le nombre des bureaux de recrutement est variable selon les départements. En Gironde, il y en a deux : Bordeaux et Libourne.

Dépendent du bureau de **Bordeaux** :
Bordeaux-ville et les arrondissements de Bordeaux , Bazas et Lesparre

Dépendent du bureau de **Libourne** :
Les arrondissements de Libourne, Blaye La Réole

Important ! Les recensements des communes sont regroupés par cantons. Ceux-ci dépendent d'un arrondissement. Un bureau de recrutement regroupe plusieurs arrondissements

Pour trouver le canton, l'arrondissement et le bureau de recrutement dont dépend l'appelé vous pouvez télécharger et consulter le [Fichier des communes et cantons de Gironde](#) (pdf).

Déterminer le numéro matricule : il y a plusieurs pistes

1° Le militaire a été déclaré « mort pour la France » pendant la première guerre mondiale. On peut trouver son nom sur le site « Mémoires des hommes » :


<http://www.memoiredeshommes.sga.defense.gouv.fr/>
et consulter sa fiche individuelle.

Sur cette fiche, est porté le numéro matricule.



N° matricule	N° au Corps cl
	N° matricule au recrutement de (Bureau de recrutement)

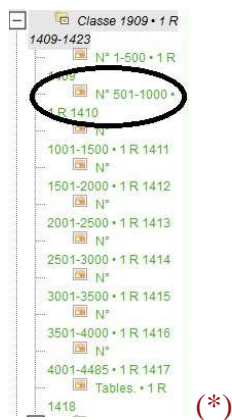

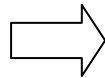
Un exemple : Cette recrue de la classe 1909 porte le numéro matricule 327. C'est ce numéro qu'il faudra rechercher.





Présentation du tableau de la classe 1909 visible sur internet. Cliquer sur « tables »

Registre alphabétique classe 1909. Ouvrir le registre et repérer le nom recherché (Casala) et relever le numéro matricule découvert : 679.



Cliquer sur le bouton correspondant au numéro matricule. Ex N°679 qui donne accès au registre ci-dessous.

Il convient de trouver maintenant le registre qui contient le numéro matricule 679 de la classe 1909



Il convient de trouver maintenant le registre qui contient le numéro matricule 679 de la classe 1909.

Fiche de Casala.



Rechercher la fiche 679 de Casala dans le registre.

! Ne sont pas consultables dans l'immédiat sur Internet et en salle de lecture les fiches des classes de 1891 à 1907 du bureau de recrutement de Bordeaux. Les registres alphabétiques du recrutement de Libourne sont consultables sur internet. Les fiches sont consultables sur papier (provisoirement) en salle.

(*) Source : AD 33